

# 洗浄力、使いやすさアップ、使用水量は節約。 使う人にうれしいWIシリーズ

洗浄力アップ

省スペース

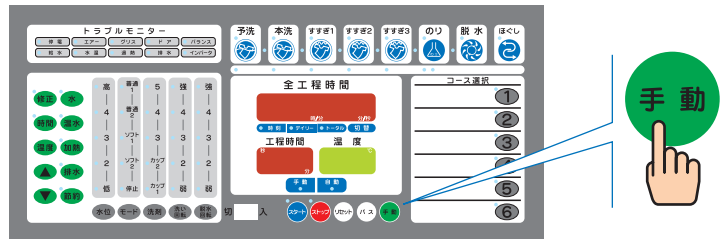
操作性アップ

洗剤・水量節約

安定性アップ

## 見やすく使いやすい高機能大型操作パネル

従来のマイコンに比べ大幅に機能アップをはかれる新型マイコンを搭載し、高機能化を実現。これにより、多様な洗いに対応するためのきめ細やかなプログラミングが可能になりました。ダイレクト操作の採用で、手動時の使い勝手も安全で簡単です。



手動モードと自動モードの切替を「手動」ボタンで行います。

## 水量節約と洗浄力アップを 両立させたスピンシャワーウォッシュ

穴あきハットの採用により、少ない水量で衣類をすばやく濡らし、低水位洗浄で洗浄力アップ。洗剤もすすぎ水量も節約できます。

### 穴あきハット


ドラム内の水をハット内に溜め込み、ハットの穴よりシャワー状に流し出す。

### 節水・コストダウン

洗浄中に遊んでいる外胴の水量を節約することでコスト削減。

### 洗浄力

回転と同時に水をドラムの上部に持ち上げて、被洗物の上から水を流し落とすことにより、被洗物への水の浸透を速くし、洗浄力をアップさせます。



洗濯脱水機 WI-251

## 仕様一覧

### WI-181

18kg/回



### WI-251

25kg/回



### WI-321<sup>※1</sup>

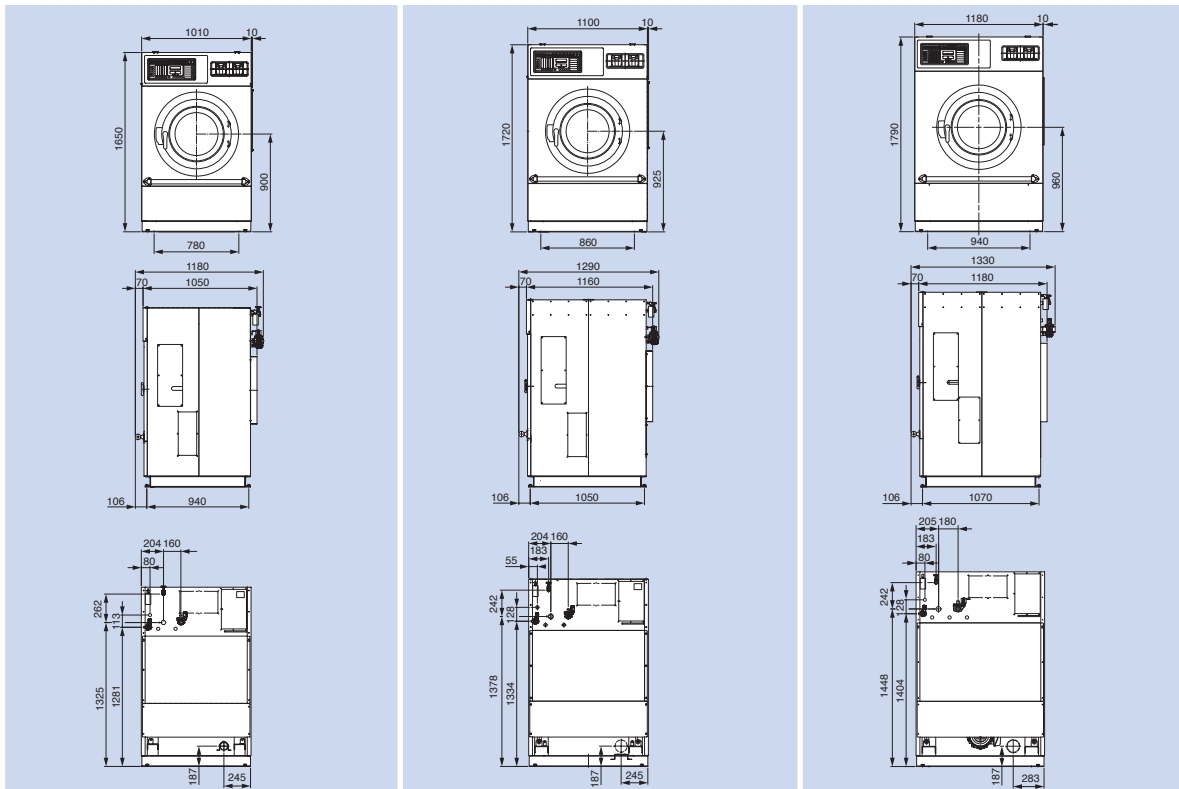
30kg/回



電源	AC200V 3相 50/60Hz	AC200V 3相 50/60Hz	AC200V 3相 50/60Hz
最大負荷量	18kg (JIMS 15kg)	25kg (JIMS 21kg)	30kg (JIMS 27kg)
ドラム寸法	直径760×長さ486mm	直径840×長さ535mm	直径920×長さ555mm
熱源	蒸気	蒸気	蒸気
ドラム回転数 洗濯	37~47rpm (5段階)	34~44rpm (5段階)	32~42rpm (5段階)
ドラム回転数 脱水	480~860rpm (5段階)	420~820rpm (5段階)	400~800rpm (5段階)
水位切替	5段階	5段階	5段階
モーター容量/ドラム	3.7kW/4P	5.5kW/4P	5.5kW/4P
配管口径 給水	25A	25A	32A
配管口径 給湯	25A (オプション)	25A (オプション)	32A (オプション)
配管口径 給蒸	15A	15A	15A
配管口径 排水	65A	100A	100A
洗剤投入	洗剤用カップ 2個	洗剤用カップ 2個	洗剤用カップ 2個
外形寸法	幅1010×奥行1180×高さ1650mm	幅1100×奥行1290×高さ1720mm	幅1180×奥行1330×高さ1790mm
製品質量	640kg	920kg	1050kg

#### 外形寸法図

※突出部分を含まず



共通オプション: ■温水仕様 ■のり投入装置 ■液体洗剤用チューブポンプ(最大3連) ※1: 受注生産機種です。



JQA-QMA14377

JQA-EM4215

株式会社TOSEI 本社工場は  
ISO9001:2015, ISO14001:2015の  
認証を取得しています。



●安全にお使いいただくために……

- ①ご使用の前に、取扱説明書を良くお読みの上、正しくお使いください。
- ②配線工事は、電気工事が資格者の施工が義務づけられています。  
D種接地工事(接地抵抗100Ω以下)を必ず施工してください。
- ③屋外で風雨にさらされる場所には設置しないでください。  
機械が故障したり、感電や漏電による火災の恐れがあります。



#### 配線工事時の注意

- 接地は単独アースとしてください。
- 電源の漏電遮断器は、インバータ専用(感度電流30~100mA)の物を使用してください。
- 電源には力率改善用進相コンデンサはつけないでください。  
※掲載製品のデザインおよび仕様は、改良のため予告なく変更する場合があります。

このカタログの内容は2020年10月現在のものです。

## 株式会社 TOSEI

東京支社 〒141-0022 東京都品川区東五反田1-24-2 TEL 03-6422-7290(代) FAX 03-6422-7289  
 中部支店 〒465-0032 愛知県名古屋市長区藤が丘141 TEL 052-772-3988(代) FAX 052-772-3938  
 関西支店 〒564-0051 大阪府吹田市豊津町30-28 TEL 06-6338-9601(代) FAX 06-6338-9602  
 九州支店 〒812-0013 福岡県福岡市博多区博多駅東2-8-3 TEL 092-482-6613(代) FAX 092-482-9631  
 東北営業所・広島営業所・鹿児島営業所  
 本社・工場 〒410-2325 静岡県伊豆の国市中島244  
 フリーダイヤル 0120-002-490 サービスコールセンター 0120-557-338  
 ●ホームページのアドレス <http://www.tosei-corporation.co.jp/>

●ご用命は下記の販売店へ